



Universidade Federal
de Campina Grande

Relatório de Gestão

2005

1) DADOS GERAIS SOBRE A UNIDADE JURISDICIONADA:

1.1 Nome completo e oficial do órgão

Universidade Federal de Campina Grande

1.2 Número do CNPJ

05.055.128/0001-76

1.3 Natureza jurídica

Autarquia Federal

1.4 Vinculação ministerial

Ministério da Educação

1.5 Endereço completo da sede

Rua Aprígio Veloso, 882 - Bodocongó – Campina Grande-PB – CEP 58.109-900
Telefones (83) 310.1467, 310.1002 Fac-símile (83) 310.1046

1.6 Endereço da página institucional na *Internet*

<http://www.ufcg.edu.br>

1.7 Código e nome do órgão, das unidades gestoras (UGs) e gestões utilizados no SIAFI

Órgão

26252 - Universidade Federal de Campina Grande

Gestão

15281 - Universidade Federal de Campina Grande

Unidades Gestoras

158195-Universidade Federal de Campina Grande

158196-Hospital Universitário Alcides Carneiro / UFCG

158197-Centro de Formação de Professores da UFCG

158198-Centro de Ciências Jurídicas e Sociais / UFCG

158199-Centro de Saúde e Tecnologia da UFCG

1.8 Norma(s) de criação e finalidade da unidade jurisdicionada

Lei nº 10.419, de 9 de abril de 2002

Ministrar ensino superior, desenvolver a pesquisa nas diversas áreas do conhecimento e promover a extensão universitária.

1.9 Norma(s) que estabelece(m) a estrutura orgânica no período de gestão sob exame

Estatuto da UFCG - Portaria nº 2.587/MEC, de 17 de setembro de 2003, publicada no DOU em 18 de setembro de 2003.

2) OBJETIVOS E METAS:

2.1) Identificação e descrição dos Programas, Indicadores e Metas físicas e financeiras previstas na Lei 11.100, de 25 de janeiro de 2005.

Quadro Comparativo entre as Metas Programadas e Executadas no Exercício de 2005

Valores em R\$

Programa/Ação/Produto/Localização	Meta		Físico			Financeiro			
	Descrição	Unidade	Programado	Executado	%	Programação Inicial	Programação Final	Executado	%
0089 - PREVIDÊNCIA DE INATIVOS E PENSIONISTAS DA UNIÃO						6.310.433,00	31.050.433,00	31.050.433,00	100,00
Operações Especiais						6.310.433,00	31.050.433,00	31.050.433,00	100,00
09.272.0089.0181.0025 Pagamento de Aposentadorias e Pensões - Servidores Cíveis - No Estado da Paraíba	Pessoa beneficiada	unidade	128	740	578,13	6.310.433,00	31.050.433,00	31.050.433,00	100,00
0750 - APOIO ADMINISTRATIVO						4.833.697,00	4.643.533,00	4.072.838,37	87,71
Atividades						4.833.697,00	4.643.533,00	4.072.838,37	87,71
12.301.0750.2004.0025 Assistência Médica e Odontológica aos Servidores, Empregados e seus Dependentes - No Estado da Paraíba	Pessoa beneficiada	unidade	13	0	0,00	10.000,00	0,00	0,00	0,00
12.365.0750.2010.0025 Assistência Pré-Escolar aos Dependentes dos Servidores e Empregados - No Estado da Paraíba	Criança de 0 a 6 anos atendida	unidade	606	423	69,80	385.631,00	367.865,00	279.021,60	75,85
12.331.0750.2011.0025 Auxílio-Transporte aos Servidores e Empregados - No Estado da Paraíba	Servidor beneficiado	unidade	1.616	746	46,16	438.163,00	400.185,00	358.878,34	89,68
12.306.0750.2012.0025 Auxílio-Alimentação aos Servidores e Empregados - No Estado da Paraíba	Servidor beneficiado	unidade	2.287	2.310	101,01	3.999.903,00	3.875.483,00	3.434.938,43	88,63
1062 - DESENV. DA EDUCAÇÃO PROFISSIONAL E TECNOLÓGICA						268.678,00	268.678,00	268.557,90	99,96
Atividades						268.678,00	268.678,00	268.557,90	99,96
12.363.1062.2992.0025 Funcionamento da Educação Profissional - No Estado da Paraíba	Aluno matriculado	unidade	259	259	100,00	268.678,00	268.678,00	268.557,90	99,96

Quadro Comparativo entre as Metas Programadas e Executadas no Exercício de 2005 (Continuação)

Valores em R\$

Programa/Ação/Produto/Localização	Meta		Físico			Financeiro			
	Descrição	Unidade	Programado	Executado	%	Programação Inicial	Programação Final	Executado	%
1073 - UNIVERSIDADE DO SÉCULO XXI						113.339.018,00	120.726.426,00	120.059.180,86	99,45
Atividades						94.646.940,00	101.509.459,00	101.499.714,72	99,99
12.364.1073.4002.0025 Assistência ao Educando do Ensino de Graduação - No Estado da Paraíba	Aluno assistido	unidade	1.390	1.497	107,70	526.800,00	526.800,00	526.798,33	100,00
12.364.1073.4008.0025 Acervo Bibliográfico destinado às Instituições Federais de Ensino Superior e Hospitais de Ensino - No Estado da Paraíba	Volume disponibilizado	milhar	1	1	100,00	50.000,00	100.000,00	99.914,05	99,91
12.364.1073.4009.0025 Funcionamento dos Cursos de Graduação - No Estado da Paraíba	Aluno matriculado	unidade	10.776	8.602	79,83	93.240.140,00	100.077.254,00	100.068.155,15	99,99
12.364.1073.6368.0106 Instrumental para Ensino e Pesquisa Destinado a Instituições Federais de Ensino Superior e Hospitais de Ensino - Reforma do Auditório - Campus de Patos - Estado da Paraíba	Laboratório Equipado	unidade	1	1	100,00	100.000,00	100.000,00	100.000,00	100,00
12.364.1073.6373.0025 Modernização e Recuperação da Infra-estrutura Física das Instituições Federais de Ensino Superior e dos Hospitais de Ensino - No Estado da Paraíba	Área modernizada / recuperada	m²	1.900	2.524	132,84	730.000,00	705.405,00	704.847,19	99,92
Operações Especiais						18.692.078,00	19.216.967,00	18.559.466,14	96,58
12.364.1073.09HB.0001 Contribuição da União, de suas Autarquias e Fundações para o Custeio do Regime de Previdência dos Servidores Públicos Federais - Nacional	-	-	-	-	-	18.692.078,00	19.216.967,00	18.559.466,14	96,58
1375 - DESENV. DO ENSINO DE PÓS-GRAD. E DA PESQ. CIENTÍFICA						36.000,00	36.000,00	36.000,00	100,00
Atividades						36.000,00	36.000,00	36.000,00	100,00
12.364.1375.4006.0025 Funcionamento dos Cursos de Pós-Graduação - No Estado da Paraíba	Aluno matriculado	unidade	550	631	114,73	36.000,00	36.000,00	36.000,00	100,00
Total	-	-	-	-	-	124.787.826,00	156.725.070,00	155.487.010,13	99,21

Fonte: SEPLAN

(*) Nota – O alcance da meta física estabelecida para o Programa de Trabalho 12.364.1073.4009.0025 – Funcionamento dos Cursos de Graduação (10.776 alunos matriculados) foi prejudicado, em grande parte, pelo movimento grevista verificado no período de 01/11 a 13/12/2005, resultando no adiamento, para o exercício seguinte, do ingresso dos novos alunos classificados para o período letivo 2005.2. Outro fator que frustrou o alcance da meta foi o contingente de alunos que optaram pelo trancamento de matrícula ou pela matrícula institucional.

2.2) Gestão Orçamentária e Financeira

2.2.1) Orçamento Aprovado e Alterações

O Orçamento da UFCG para o exercício financeiro de 2005, aprovado pela Lei nº 11.100, de 25 de janeiro de 2005, estimou a receita em R\$ 124.787.826,00 (cento e vinte e quatro milhões, setecentos e oitenta e sete mil, oitocentos e vinte e seis reais) e fixou a despesa em igual valor, incluindo a cifra de R\$ 100.000,00 (cem mil reais), resultante de aprovação de emenda parlamentar.

Ao longo do exercício, em razão de suplementações e cancelamentos de crédito, o orçamento sofreu modificações que alcançaram o montante de R\$ 31.937.244,00 (trinta e um milhões, novecentos e trinta e sete mil, duzentos e quarenta e quatro reais), atingindo, assim, ao final do exercício, a importância de R\$ 156.725.070,00 (cento e cinquenta e seis mil, setecentos e vinte e cinco mil, setenta reais), não incluídos os créditos extra-orçamentários provenientes da celebração de convênios ou de destaques concedidos por órgãos federais.

Orçamento Aprovado e Alterações - Recursos Próprios e do Tesouro

Em R\$

Despesa / Fonte	Aprovado	Suplementação / Cancelamento	Orçamento Final	%
A - Recursos do Tesouro (1+2)	124.706.681,00	31.815.596,00	156.522.277,00	99,87
1 - Pessoal e Encargos	108.419.788,00	31.562.049,00	139.981.837,00	89,32
Ativo	83.417.277,00	6.297.160,00	89.714.437,00	57,24
Contrib. p/o Custeio do Regime de Previdência Inativo e Pensionista	18.692.078,00	524.889,00	19.216.967,00	12,26
	6.310.433,00	24.740.000,00	31.050.433,00	19,81
2 - Outros Custeios e Capital - OCC	16.286.893,00	253.547,00	16.540.440,00	10,55
Benefícios	4.833.697,00	(190.164,00)	4.643.533,00	2,96
Auxílio-Alimentação	3.999.903,00	(124.420,00)	3.875.483,00	2,47
Auxílio-Transporte	438.163,00	(37.978,00)	400.185,00	0,26
Assistência Pré-Escolar	385.631,00	(17.766,00)	367.865,00	0,23
Assistência Médica e Odontológica	10.000,00	(10.000,00)	-	-
Manutenção	11.353.196,00	443.711,00	11.796.907,00	7,53
Despesas Correntes	10.513.196,00	375.441,00	10.888.637,00	6,95
Despesas de Capital	840.000,00	68.270,00	908.270,00	0,58
Emendas	100.000,00	-	100.000,00	0,06
Despesas Correntes	-	-	-	-
Despesas de Capital	100.000,00	-	100.000,00	0,06
B - Recursos Próprios	81.145,00	121.648,00	202.793,00	0,13
1 - Outros Custeios e Capital - OCC	81.145,00	121.648,00	202.793,00	0,13
Manutenção	81.145,00	121.648,00	202.793,00	0,13
Despesas Correntes	80.281,00	77.973,00	158.254,00	0,10
Despesas de Capital	864,00	43.675,00	44.539,00	0,03
Total (A+B)	124.787.826,00	31.937.244,00	156.725.070,00	100,00

Fonte: SEPLAN

2.2.2) Evolução do Orçamento Final por Grupo de Despesa

Convém esclarecer a expressiva variação orçamentária total de 36,28%, em relação ao exercício de 2004, equivalente a R\$ 41.725.647,00 visto que no referido valor estão computados créditos adicionais de R\$ 6.297.160,00 para atender a despesas de **Pessoal Ativo**, e também de R\$ 524.889,00 para despesas com a **Contribuição para o Custeio do Regime de Previdência**, e ainda de R\$ 24.740.000,00 para cobrir as despesas de **Pessoal Inativo** transferido da UFPB para a UFCG a partir de janeiro de 2005.

Com a exclusão dos referidos créditos adicionais, no montante de R\$ 31.562.049,00, a variação orçamentária total cairia de 36,28% para apenas 8,84%.

É importante destacar o crescimento de 56,91% no item **Manutenção / OCC / Recursos do Tesouro** que variou de R\$ 7.218.446,00 em 2004, para R\$ 10.888.637,00 em 2005.

Evolução do Orçamento Final por Grupo de Despesa

Em R\$

Despesa / Fonte	2003	2004	2005	Varição % 2005/2004
A - Recursos do Tesouro (1+2)	76.757.384,00	114.779.593,00	156.522.277,00	36,37
1 - Pessoal e Encargos	67.376.371,00	102.286.610,00	139.981.837,00	36,85
Ativo	59.895.824,00	85.747.825,00	89.714.437,00	4,63
Contrib. p/Custeio do Regime de Previdência	6.704.438,00	11.543.486,00	19.216.967,00	66,47
Inativo e Pensionista	776.109,00	4.995.299,00	31.050.433,00	521,59
2 - Outros Custeios e Capital - OCC	9.381.013,00	12.492.983,00	16.540.440,00	32,40
<u>Benefícios</u>	<u>2.875.669,00</u>	<u>4.084.537,00</u>	<u>4.643.533,00</u>	<u>13,69</u>
Auxílio-Alimentação	2.249.378,00	3.282.971,00	3.875.483,00	18,05
Auxílio-Transporte	289.504,00	427.231,00	400.185,00	(6,33)
Assistência Pré-Escolar	336.787,00	374.335,00	367.865,00	(1,73)
Assistência Médica e Odontológica	-	-	-	-
<u>Manutenção</u>	<u>6.255.344,00</u>	<u>7.518.446,00</u>	<u>11.796.907,00</u>	<u>56,91</u>
Despesas Correntes	5.793.344,00	7.218.446,00	10.888.637,00	50,84
Despesas de Capital	462.000,00	300.000,00	908.270,00	202,76
<u>Emendas</u>	<u>250.000,00</u>	<u>890.000,00</u>	<u>100.000,00</u>	<u>(88,76)</u>
Despesas Correntes	100.000,00	155.000,00	-	(100,00)
Despesas de Capital	150.000,00	735.000,00	100.000,00	(86,39)
B - Recursos Próprios	51.188,00	219.830,00	202.793,00	(7,75)
1 - Outros Custeios e Capital - OCC	51.188,00	219.830,00	202.793,00	(7,75)
<u>Manutenção</u>	<u>51.188,00</u>	<u>219.830,00</u>	<u>202.793,00</u>	<u>(7,75)</u>
Despesas Correntes	51.188,00	205.118,00	158.254,00	(22,85)
Despesas de Capital	-	14.712,00	44.539,00	202,74
Total (A+B)	76.808.572,00	114.999.423,00	156.725.070,00	36,28

2.2.3) Composição da Receita - Evolução

A participação dos recursos extra-orçamentários (convênios e destaques) na composição de financiamento da UFCG em 2005 representou 8,44%, alcançando a soma de R\$ 14.441.357,31, superior aos R\$ 12.565.438,98 registrados no exercício de 2004.

Composição da Receita - Evolução

Em R\$

Exercício	Fonte de Recursos						Total	
	Tesouro		Receita Própria		Convênios / Destaques		Valor	%
	Valor	%	Valor	%	Valor	%		
2003	76.757.384,00	86,52	51.188,00	0,06	11.905.765,00	13,42	88.714.337,00	100,00
2004	114.779.593,00	89,98	219.830,00	0,17	12.565.438,98	9,85	127.564.861,98	100,00
2005	156.522.277,00	91,44	202.793,00	0,12	14.441.357,31	8,44	171.166.427,31	100,00

Fonte: SEPLAN

2.2.4) Orçamento Executado - Recursos Próprios, do Tesouro, de Convênios e de Destaques

Na execução do orçamento de 2005, no montante de R\$ 169.297.282,81 (Cento e sessenta e nove milhões, duzentos e noventa e sete mil, duzentos e oitenta e dois reais, oitenta e um centavos), destacam-se as despesas com **Pessoal** (82,30%) e **Benefícios** (2,41%), que juntos correspondem à vultuosa soma de R\$ 143.397.174,50. Na seqüência, expressivamente menores, aparecem os dispêndios com **Manutenção** (6,97%-Tesouro e 0,11%-Próprios), seguidos das despesas custeadas pela SESu (3,90%), pelo FNS (2,13%) e pela CAPES (1,76%).

A exemplo do ocorrido nos exercícios de 2003 e 2004, repetiram-se em 2005 os apoios do Fundo Nacional de Saúde – FNS/MS, da Secretaria de Educação Superior – SESu/MEC e da Coordenação de Aperfeiçoamento de Pessoal de Nível Superior – CAPES, contribuindo para a manutenção, o desenvolvimento e também a expansão das atividades de ensino, pesquisa e extensão na UFCG.

Importante destacar o apoio da SESu/MEC para o Projeto de Implantação do Campus de Cuité-PB, representado pelo aporte inicial de crédito orçamentário da ordem de R\$ 4.000.000,00 (quatro milhões de reais), objeto do Convênio nº 234/2005.

Orçamento Executado - Recursos Próprios, do Tesouro, de Convênios e de Destaques

Em R\$

Despesa / Fonte	Orçamento Final	Crédito não Utilizado	Orçamento Executado	%
A - Recursos do Tesouro (1+2)	156.522.277,00	(1.228.980,64)	155.293.296,36	91,73
1 - Pessoal e Encargos	139.981.837,00	(657.500,86)	139.324.336,14	82,30
Ativo	89.714.437,00	-	89.714.437,00	52,99
Contrib. p/Custeio do Regime de Previdência	19.216.967,00	(657.500,86)	18.559.466,14	10,96
Inativo e Pensionista	31.050.433,00	-	31.050.433,00	18,34
2 - Outros Custeios e Capital - OCC	16.540.440,00	(571.479,78)	15.968.960,22	9,43
Benefícios	4.643.533,00	(570.694,63)	4.072.838,37	2,41
Auxílio-Alimentação	3.875.483,00	(440.544,57)	3.434.938,43	2,03
Auxílio-Transporte	400.185,00	(41.306,66)	358.878,34	0,21
Assistência Pré-Escolar	367.865,00	(88.843,40)	279.021,60	0,16
Assistência Médica e Odontológica	-	-	-	-
Manutenção	11.796.907,00	(785,15)	11.796.121,85	6,97
Despesas Correntes	10.888.637,00	(185,31)	10.888.451,69	6,43
Despesas de Capital	908.270,00	(599,84)	907.670,16	0,54
Emendas	100.000,00	-	100.000,00	0,06
Despesas Correntes	-	-	-	-
Despesas de Capital	100.000,00	-	100.000,00	0,06
B - Recursos Próprios	202.793,00	(9.079,23)	193.713,77	0,11
1 - Outros Custeios e Capital - OCC	202.793,00	(9.079,23)	193.713,77	0,11
Manutenção	202.793,00	(9.079,23)	193.713,77	0,11
Despesas Correntes	158.254,00	(8.215,23)	150.038,77	0,09
Despesas de Capital	44.539,00	(864,00)	43.675,00	0,03
C - Recursos de Convênios / Destaques	14.441.357,31	(631.084,63)	13.810.272,68	8,16
Fundo Nacional de Saúde - FNS	3.940.891,72	(341.003,07)	3.599.888,65	2,13
SUS - Manutenção dos Hospitais de Ensino	3.940.891,72	(341.003,07)	3.599.888,65	2,13
Prog. Interminist. de Apoio à Manut. Hosp. de Ensino	-	-	-	-
Secretaria de Educação Superior - SESu	6.703.623,04	(96.198,78)	6.607.424,26	3,90
Prog. Interminist. de Apoio à Manut. Hosp. de Ensino	849.865,00	(51.398,21)	798.466,79	0,47
Apoio ao Func. e Manut. das Atividades da UFCG	444.856,34	(111,34)	444.745,00	0,26
Projeto Atualização e Expansão da UFCGnet	419.200,00	(25.588,28)	393.611,72	0,23
Programa Especial de Treinamento - PET	258.749,80	(13,41)	258.736,39	0,15
Proj.de Criação de Curso de Língua Indígena-PROLIND	76.462,00	(2.020,99)	74.441,01	0,04
Programa de Residência Médica	512.789,90	(7.076,32)	505.713,58	0,30
Programa PROEXT 2004 - Parcela liberada em 2005	97.500,00	(9.968,46)	87.531,54	0,05
Programa PROEXT 2005 - Parcela liberada em 2005	44.200,00	(21,77)	44.178,23	0,03
Projeto de Implantação do Campus de Cuité-PB	4.000.000,00	-	4.000.000,00	2,36
Sec.de Educ. Profissional e Tecnológica - SETEC	30.000,00	(1,20)	29.998,80	0,02
Moderniz. e Recup. da Esc.Técnica de Saúde de Cajazeiras	30.000,00	(1,20)	29.998,80	0,02
Inst.Nac.de Est.e Pesq.Educ.Anísio Teixeira-INEP	60.000,00	-	60.000,00	0,04
Projeto Apoio à Implantação do SINAES	60.000,00	-	60.000,00	0,04
Coord.Aperf. de Pessoal de Nível Superior-CAPES	3.168.961,86	(193.881,58)	2.975.080,28	1,76
Programas PROAP, DS, PICDT, PQI, PRODOC	3.168.961,86	(193.881,58)	2.975.080,28	1,76
Agência Nacional do Petróleo - ANP	537.880,69	-	537.880,69	0,32
Programa PRH / ANP	537.880,69	-	537.880,69	0,32
Total (A+B+C)	171.166.427,31	(1.869.144,50)	169.297.282,81	100,00

Fonte: SEPLAN

2.2.5) Estrutura de Financiamento dos Gastos

O financiamento dos gastos da UFCG em 2005 apoiou-se, fundamentalmente, nas **Transferências do Governo Federal** (91,73%) e nos recursos extra-orçamentários, representados pelos **Convênios e Destaques de Crédito** (8,16%).

Estrutura de Financiamento dos Gastos

Em R\$

Item	Origem dos Recursos	Valor	%
1	Transferências do Governo Federal	155.293.296,36	91,73
2	Recursos Próprios	193.713,77	0,11
3	Convênios e Destaques	13.810.272,68	8,16
Total		169.297.282,81	100,00

Fonte: SEPLAN

2.2.6) Despesas por Fonte de Financiamento (Exceto "Pessoal e Encargos" e "Benefícios")

Despesas por Fonte de Financiamento (Exceto "Pessoal e Encargos" e "Benefícios")

Em R\$ 1,00

Item	Fonte de Recursos										Valor Total	%
	Orçamentários			Extra-orçamentários								
	Tesouro	Próprios	Total	CAPES	SESu-MEC	SETEC-MEC	INEP	FNS	ANP	Total		
A- Despesas Correntes	10.888.452	150.039	11.038.491	2.975.080	2.886.820	0	60.000	3.599.888	537.881	10.059.669	21.098.160	100,00
Contr. Temporária (Resid. Médica)	0	0	0	0	421.213	0	0	0	0	421.213	421.213	2,00
Diárias	345.712	164	345.876	129.468	68.500	0	0	12.943	0	210.911	556.787	2,64
Bolsas para Estudantes	690.402	0	690.402	2.475.073	286.863	0	0	0	269.181	3.031.117	3.721.519	17,64
Bolsas para Pesquisadores	210.038	11.400	221.438	22.894	76.020	0	0	0	0	98.914	320.352	1,52
Material de Consumo	2.132.436	10.031	2.142.467	45.449	1.205.580	0	0	1.154.092	0	2.405.121	4.547.588	21,55
Passagens e Desp. com Locomoção	391.099	0	391.099	127.591	53.076	0	0	26.147	0	206.814	597.913	2,83
Outros Serv. de Terceiros-P.Física	139.830	0	139.830	3.257	43.796	0	0	4.320	0	51.373	191.203	0,91
Outros Serv. de Terceiros-P.Jurídica	6.871.265	125.044	6.996.309	171.348	645.771	0	60.000	1.931.846	268.700	3.077.665	10.073.974	47,75
Obrigações Tribut. e Contributivas	22.478	3.400	25.878	0	86.001	0	0	0	0	86.001	111.879	0,53
Despesas de Exercícios Anteriores	39.353	0	39.353	0	0	0	0	470.540	0	470.540	509.893	2,42
Indenizações e Restituições	45.839	0	45.839	0	0	0	0	0	0	0	45.839	0,22
B- Despesas de Capital	1.007.670	43.675	1.051.345	0	3.720.604	29.999	0	0	0	3.750.603	4.801.948	100,00
Obras e Instalações	135.340	0	135.340	0	1.626.273	0	0	0	0	1.626.273	1.761.613	36,69
Equipamentos e Mat. Permanente	872.330	43.675	916.005	0	2.094.331	29.999	0	0	0	2.124.330	3.040.335	63,31
Total (A + B)	11.896.122	193.714	12.089.836	2.975.080	6.607.424	29.999	60.000	3.599.888	537.881	13.810.272	25.900.108	-

Fonte: SEPLAN

2.2.7) Despesas Realizadas com os Principais Serviços

Despesas Realizadas com os Principais Serviços

Em R\$

Item	Fonte de Recursos			%
	Tesouro	Próprios	Total	
A - Serviços Essenciais	3.147.083,44	0,00	3.147.083,44	100,00
Água e Esgoto	610.905,99	0,00	610.905,99	19,41
Energia Elétrica	1.865.908,98	0,00	1.865.908,98	59,29
Telefonia	670.268,47	0,00	670.268,47	21,30
B - Serviços de Apoio	2.721.265,85	0,00	2.721.265,85	100,00
Vigilância Ostensiva	585.518,50	0,00	585.518,50	21,52
Limpeza e Conservação	806.508,13	0,00	806.508,13	29,64
Portaria	330.367,44	0,00	330.367,44	12,14
Produção, Higieneização e Distribuição de Refeições	176.425,45	0,00	176.425,45	6,48
Outros Serviços de Apoio Administrativo	822.446,33	0,00	822.446,33	30,22
Total (A + B)	5.868.349,29	0,00	5.868.349,29	-

Fonte: SEPLAN

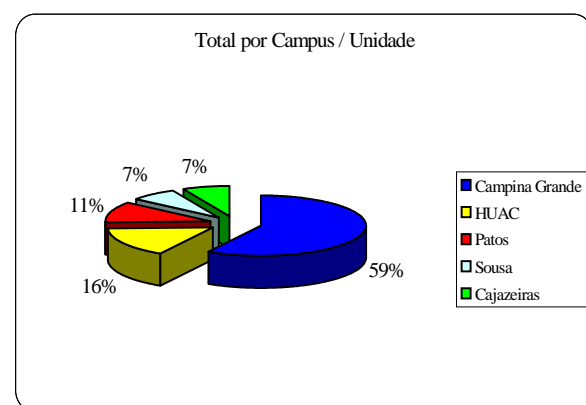
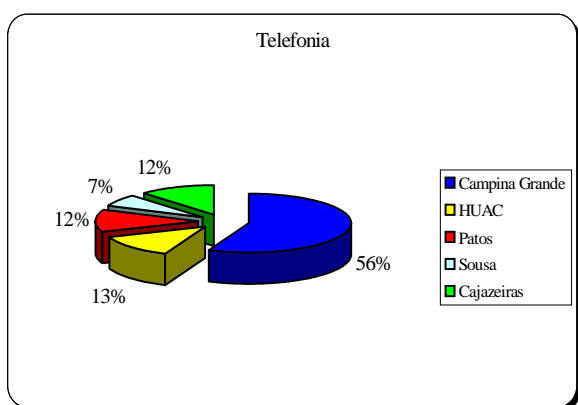
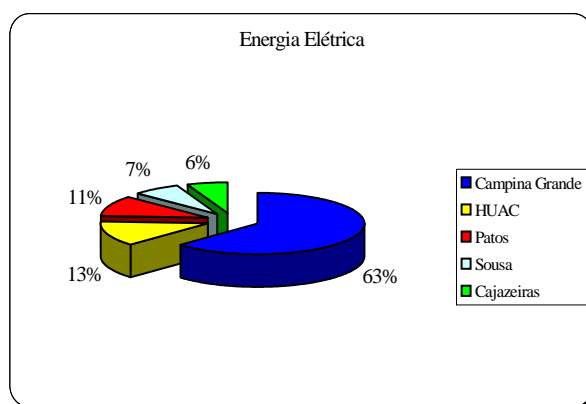
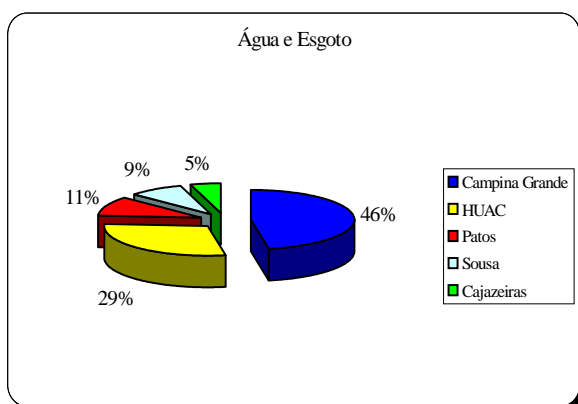
2.2.8) Despesas Realizadas com Serviços Essenciais por Campus / Unidade

Despesas Realizadas com Serviços Essenciais por Campus / Unidade

Em R\$

Campus / Unidade	Item de Serviço			Total por Campus / Unidade	%
	Água e Esgoto	Energia Elétrica	Telefonia		
Campus / Unidade					
Campina Grande	288.791,19	1.169.564,61	377.235,92	1.835.591,72	58,33
HUAC	175.422,44	247.181,15	87.056,84	509.660,43	16,19
Patos	65.728,61	198.944,67	81.136,76	345.810,04	10,99
Sousa	52.091,24	133.877,21	44.373,39	230.341,84	7,32
Cajazeiras	28.872,51	116.341,34	80.465,56	225.679,41	7,17
Total por Serviço	610.905,99	1.865.908,98	670.268,47	3.147.083,44	100,00

Fonte: SEPLAN



3) INDICADORES OU PARÂMETROS DE GESTÃO

Indicadores de Desempenho

Pretende-se, com a inclusão dos dados que se seguem no relatório de gestão, criar uma série histórica para que se possa acompanhar a evolução de aspectos relevantes do desempenho das IFES.

Os cálculos foram efetuados segundo a versão revisada em janeiro/2006 das *Orientações para o Cálculo dos Indicadores de Gestão*, definidas pela Decisão TCU 408/2002-Plenário.

Custo Corrente/Aluno Equivalente: Indicador que procura mensurar o custo médio anual das universidades em relação ao alunado.

Aluno Tempo Integral/Professor: Indicador que pretende mensurar a produtividade e a eficiência dos docentes junto aos discentes, a partir do número médio de alunos atendidos por professor.

Aluno Tempo Integral/Funcionário: Indicador que tem a intenção de mensurar a produtividade e a eficiência dos servidores técnicos-administrativos do quadro permanente da Universidade.

Funcionário/Professor: Indicador que mede a relação funcionário/professor da Instituição.

Grau de Participação Estudantil: Indicador que tem a função principal de mostrar o grau de utilização, pelos alunos, da capacidade instalada da Universidade e a velocidade de integralização curricular.

Grau de envolvimento com Pós Graduação: Indicador que procura mensurar o grau de envolvimento das IES com a pesquisa, fazendo uma comparação relativa entre as Universidades.

Conceito CAPES/MEC para a Pós-Graduação: Indica a qualidade dos cursos de pós-graduação, *stricto sensu*, segundo avaliação da CAPES.

Índice de Qualificação do Corpo Docente: Indica o grau de titulação do corpo docente.

Taxa de Sucesso na Graduação: Indicador cujo objetivo é dar uma medida do grau de evasão dos alunos que ingressam na Universidade.

I *Custo Corrente/Aluno Equivalente:*

$$CC/AE = \frac{CC}{AGE + APGTI + ARTI}$$

Onde,

CC/AE : Custo Corrente por Aluno Equivalente

CC : Custo Corrente

AGE : Aluno de Graduação Equivalente

APGTI : Aluno de Pós-Graduação em Tempo Integral

ARTI : Aluno de Residência Médica em Tempo Integral

Cálculo dos Parâmetros:

CC = Despesas Correntes da Universidade (conta SIAFI nº 3.3.0.0.00.00) – 65 % das despesas correntes do Hospital Universitário – Aposentadorias e Reformas (conta SIAFI nº 3.3.1.9.0.01.00) – Pensões (conta SIAFI nº 3.3.1.9.0.03.00) – Sentenças Judiciais (conta SIAFI nº 3.3.1.9.0.91.00) – Despesas com pessoal cedido (docente) – Despesas com pessoal cedido (técnico-administrativo) – Despesas com afastamento País/Exterior (docente) – Despesas com afastamento País/Exterior (técnico administrativo).

$$AGE = \sum_{i=1}^{ncg} \left\{ \left[(NDI \times DPC) \times (1 + FR) + ((NI - NDI) / 4) \times DPC \right] \times PG \right\}$$

Onde,

ncg : número de cursos de graduação

NDI : número de alunos diplomados no *i*-ésimo curso

DPC : duração padrão do *i*-ésimo curso

NI : número de alunos ingressantes do *i*-ésimo curso

FR : fator de retenção do *i*-ésimo curso

PG : peso do grupo em que se insere o *i*-ésimo curso

$$APGTI = 2 \times APG = 2 \times \left(\sum_{i=1}^{ncm} ACM + \sum_{i=1}^{ncd} ACD \right)$$

Onde,

APG : número de alunos de pós-graduação

ncm : número de cursos de mestrado

ACM : número de alunos do i -ésimo curso de mestrado
 ncd : número de cursos de doutorado
 ACD : número de alunos do i -ésimo curso de doutorado

$$ARTI = 2 \times AR = 2 \times \sum_{i=1}^{ncr} ACR$$

Onde,

AR : aluno de residência médica
 ncr : número de cursos de residência médica
 ACR : número de alunos do i -ésimo curso residência médica

II Aluno Tempo Integral/Professor Equivalente:

$$ATI/Professor = \frac{AGTI + APGTI + ARTI}{N^{\circ} \text{ de Professores}}$$

Onde,

$AGTI$: Número de alunos de graduação em tempo integral

$$AGTI = \sum_{i=1}^{ncg} \left[(NDI \times DPC) \times (1 + FR) + \left(\frac{NI - NDI}{4} \right) \times DPC \right]$$

Onde,

ncg : número de cursos e graduação
 NDI : número de alunos diplomados no i -ésimo curso
 DPC : duração padrão de i -ésimo curso
 NI : número de alunos ingressantes do i -ésimo curso
 FR : fator de retenção do i -ésimo curso
 $APGTI$: aluno de pós-graduação em tempo integral
 $ARTI$: aluno de residência médica em tempo integral
 $NP = \text{Peso}^1 \times (npp + nps + npv - npa - npc) + \text{Peso}^2 \times (npp + nps + npv - npa - npc) + \text{Peso}^3 \times (npp + nps + npv - npa - npc)$

Onde,

NP : número de professores equivalentes
 Peso^1 : peso p/ regime de 20 h
 Peso^2 : peso p/ regime de 40 h
 Peso^3 : peso p/ regime de DE (dedicação exclusiva)
 npp : número de professores permanentes
 nps : número de professores substitutos
 npv : número de professores visitantes
 npa : número de professores afastados
 npc : número de professores cedidos

II Aluno Tempo Integral/Funcionário Equivalente:

$$\text{ATI/Funcionário} = \frac{\text{AGTI} + \text{APGTI} + \text{ARTI}}{\text{NF}}$$

Onde,

$$\text{NF} = \text{Peso}^1 \times (\text{nfp} + \text{nfc} - \text{nfa} - \text{nfc}) + \text{Peso}^2 \times (\text{nfp} + \text{nfc} - \text{nfa} - \text{nfc}) + \text{Peso}^3 \times (\text{nfp} + \text{nfc} - \text{nfa} - \text{nfc})$$

NF : número de funcionários equivalentes

Peso¹ : peso p/ regime de 20 h

Peso² : peso p/ regime de 30 h

Peso³ : peso p/ regime de 40 h

nfp : número de funcionários permanentes

nfc : número de funcionários contratados

nfa : número de funcionários afastados

nfc : número de funcionários cedidos

IV Funcionário Equivalente/Professor Equivalente:

$$\text{Funcionário Equivalente/Professor Equivalente} = \frac{\text{NF}}{\text{NP}}$$

V Grau de Participação Estudantil:

$$\text{Grau de Participação Estudantil (GPE)} = \frac{\text{AGTI}}{\text{AG}}$$

Onde,

AG : Total de alunos regularmente matriculados na graduação

VI Grau de Envolvimento Discente com Pós-Graduação (GEPG):

$$\text{GEPG} = \frac{\text{APG}}{\text{AG} + \text{APG}}$$

Onde,

APG : alunos de pós-graduação (mestrado e doutorado)

VII Conceito CAPES/MEC para a Pós-Graduação:

$$\text{Conceito CAPES/MEC} = \frac{\sum \text{conceito dos cursos de pós - graduação}}{\text{Número de cursos de pós - graduação}}$$

VIII Índice de Qualificação do Corpo Docente (IQCD):

$$\text{IQCD} = \frac{(5D+3M+2E+G)}{(D+M+E+G)}$$

Onde,

D: número de professores doutores
M: número de professores mestres
E: número de professores especialistas
G: número de professores graduados

IX Taxa de Sucesso na Graduação (TSG):

$$\text{TSG} = \frac{N^{\circ} \text{ de diplomados } (N_{DI})}{N^{\circ} \text{ total de alunos ingressantes}}$$

Indicadores de Desempenho (tabelas)**Tabela Ia: Cálculo do Custo Corrente (CC) – 65,00% das despesas correntes do HU**

Despesas (<i>cálculo do custo corrente</i>)	Valor (R\$)
Despesas correntes da Universidade	145.935.867,84
(-) 65,00% das despesas correntes do HU	(2.831.169,32)
(-) Aposentadorias e reformas	(28.165.739,01)
(-) Pensões	(1.392.824,62)
(-) Sentenças judiciais	(1.436.112,19)
(-) Despesas c/ docentes cedidos apurados em 31/12/2005	(76.815,06)
(-) Despesas c/ pessoal técnico-administrativo cedidos apurado em 31/12/2005	(761.270,72)
(-) Despesas c/ docentes afastados, país/exterior, apuradas em 31/12/2005 *	-
(-) Despesas c/ pessoal técnico-administrativo afastado, país/exterior, apuradas em 31/12/2005 *	-
Custo Corrente	111.271.936,92

Fontes: SEPLAN e SRH

(*)

Nota - As despesas com docentes e técnico-administrativos afastados (país/exterior), apuradas em 31/12/2005, correspondem a afastamento para qualificação, para o país e para o exterior (mestrado ou doutorado). Por essa razão não foram deduzidas do valor total das despesas correntes da Universidade, em observância ao disposto no documento *Orientação para o Cálculo dos Indicadores de Gestão – Versão revisada em Janeiro/2006* anexo ao *Ofício-Circular nº 01/2006 – Segecex (TCU), de 07/02/2006*.

Tabela Ib: Cálculo do Custo Corrente (CC) – 100,00% das despesas correntes do HU

Despesas (<i>cálculo do custo corrente</i>)	Valor (R\$)
Despesas correntes da Universidade	145.935.867,84
(-) 100,00% das despesas correntes do HU	(4.355.645,11)
(-) Aposentadorias e reformas	(28.165.739,01)
(-) Pensões	(1.392.824,62)
(-) Sentenças judiciais	(1.436.112,19)
(-) Despesas c/ docentes cedidos apurados em 31/12	(76.815,06)
(-) Despesas c/ pessoal técnico-administrativo cedidos apurado em 31/12	(761.270,72)
(-) Despesas c/ docentes afastados, país/exterior, apurados em 31/12	-
(-) Despesas c/ pessoal técnico-administrativo afastados, país/exterior, apurados em 31/12	-
Custo Corrente	109.747.461,13

Fontes: SEPLAN e SRH

(*)

Nota - As despesas com docentes e técnico-administrativos afastados (país/exterior), apuradas em 31/12/2005, correspondem a afastamento para qualificação, para o país e para o exterior (mestrado ou doutorado). Por essa razão não foram deduzidas do valor total das despesas correntes da Universidade, em observância ao disposto no documento *Orientação para o Cálculo dos Indicadores de Gestão – Versão revisada em Janeiro/2006* anexo ao *Ofício-Circular nº 01/2006 – Segecex (TCU), de 07/02/2006*.

Tabela II: Cálculo AGE, AGTI

Área/Curso	Elementos Utilizados para Cálculo dos Indicadores						
	NDI	DPC	FR	NI	PG*	AGE	AGTI
Centro de Saúde e Tecnologia Rural							
Engenharia Florestal	7	5,0	0,0500	23	2,00	113,50	56,75
Medicina Veterinária	46	5,0	0,0650	70	4,50	1.237,30	274,95
Centro de Ciências Básicas e da Saúde							
Medicina	83	6,0	0,0650	91	4,5	2.440,70	542,37
Centro de Ciências e Tecnologia							
Ciência da Computação	39	4,0	0,1325	73	1,50	316,00	210,67
Desenho Industrial	21	4,0	0,1200	41	1,00	114,10	114,08
Engenharia Agrícola	10	5,0	0,0500	42	2,00	185,00	92,50
Engenharia Civil	51	5,0	0,0820	94	2,00	659,30	329,66
Engenharia de Materiais	11	5,0	0,0820	61	2,00	244,00	122,01
Engenharia de Minas	9	5,0	0,0820	30	2,00	149,90	74,94
Engenharia Elétrica	44	5,0	0,0820	106	2,00	631,10	315,54
Engenharia Mecânica	25	5,0	0,0820	61	2,00	360,50	180,25
Engenharia Química	8	5,0	0,0820	58	2,00	211,60	105,78
Física	5	4,0	0,1325	21	2,00	77,30	38,65
Engenharia de Produção	-	5,0	0,0820	-	2,00	0,00	-
Matemática	21	4,0	0,1325	61	1,50	202,70	135,13
Tecnologia Química - Couros e Tanantes	-	4,0	0,1325	-	2,00	0,00	-
Meteorologia	5	4,0	0,1325	27	2,00	89,30	44,65
Centro de Humanidades							
Administração	61	4,0	0,1200	151	1,00	363,30	363,28
Arte e Mídia	17	4,0	0,1150	38	1,50	145,20	96,82
Ciências Econômicas	20	4,0	0,1200	91	1,00	160,60	160,60
Ciências Sociais	19	4,0	0,1200	70	1,00	136,10	136,12
História	30	4,0	0,1000	94	1,00	196,00	196,00
Letras	20	4,0	0,1150	94	1,00	163,20	163,20
Pedagogia	60	4,0	0,1000	77	1,00	281,00	281,00
Centro de Formação de Professores							
Licenciamento em Ciências	14	4,0	0,1200	68	1,00	116,70	116,72
Enfermagem	-	5,0	0,0660	-	1,00	0,00	-
História	61	4,0	0,1000	105	1,00	312,40	312,40
Letras	65	4,0	0,1150	107	1,00	331,90	331,90
Pedagogia	63	4,0	0,1000	124	1,00	338,20	338,20
Geografia	73	4,0	0,1000	95	1,00	343,20	343,20
Centro de Ciências Jurídicas e Sociais							
Direito	86	5,0	0,1200	177	1,00	595,40	595,35
Ciências Contábeis	-	4,0	0,1200	-	1,00	0,00	-
Total Geral	974			2.150		10.515,50	6.072,72

Fontes: PRE e SESu*

Nota – Os períodos considerados para os diplomados foram 2004.2 e 2005.1. Para os ingressantes, retrocedeu-se para os períodos referentes à duração padrão de cada curso. Nesses períodos, não houve ingresso por vestibular para o Curso de Couros e Tanantes (desativado) e os cursos de Engenharia de Produção, Enfermagem e Ciências Contábeis ainda não haviam sido criados.

Tabela III: Quadro de Professores

Quadro de Professores							
Regime	Peso	Efetivos	Substitutos	Visitantes	Afastados	Cedidos	Total
20h	0,50	33	7	-	-	-	40
40h	1,00	20	107	-	1	-	128
DE	1,00	645	-	1	71	2	719
Total		698	114	1	72	2	887
Nº de Professores Equivalentes							719,00

Fonte: SRH

Tabela IVa: Quadro de Funcionários com HU

Quadro de Funcionários								
Regime	Peso	Efetivos			Contratados			Total
		Vinculados	Afastados	Cedidos	Vinculados	Afastados	Cedidos	
20h	0,50	48	-	-	-	-	-	48
30h	0,75	36	-	-	-	-	-	36
40h	1,00	1.349	4	23	374	-	-	1.750
Total		1.433	4	23	374	-	-	1.834
Nº de Funcionários (TCU)								1.747,00

Fontes: SRH, Prefeitura Universitária e Hospital Universitário Alcides Carneiro

Tabela IVb: Quadro de Funcionários sem HU

Quadro de Funcionários								
Regime	Peso	Efetivos			Contratados			Total
		Vinculados	Afastados	Cedidos	Vinculados	Afastados	Cedidos	
20h	0,50	8	-	-	-	-	-	8
30h	0,75	20	-	-	-	-	-	20
40h	1,00	1.015	4	21	285	-	-	1.325
Total		1.043	4	21	285	-	-	1.353
Nº de Funcionários (TCU)								1.294,00

Fontes: SRH, Prefeitura Universitária e Hospital Universitário Alcides Carneiro

Indicadores de Desempenho (cálculos)**I – Custo Corrente/Aluno Equivalente:**

$$\text{Custo Corrente/Aluno Equivalente} = \frac{\text{Custo Corrente}}{\text{AGE} + \text{APGTI} + \text{ARTI}}$$

Custo Corrente (65%) - Tabela Ia: = 111.271.936,92

$$\begin{aligned} \text{AGE (Tabela II):} &= 10.515,50 \\ \text{APGTI:} &= 2 \times \text{APG} = 2 \times 665 \text{ (fonte PRPG)} = \underline{1.330} \\ \text{ARTI:} &= 2 \times 24 = 2 \times 24 \text{ (fonte HUAC)} = \underline{48} \end{aligned}$$

$$\text{Custo Corrente/Aluno Equivalente} = \frac{111.271.936,92}{10.515,50 + 1.330 + 48} = 9.355,69$$

Custo Corrente (100%) - Tabela Ib: = 109.747.461,13

$$\begin{aligned} \text{AGE (Tabela II):} &= 10.515,50 \\ \text{APGTI:} &= 2 \times \text{APG} = 2 \times 665 \text{ (fonte PRPG)} = \underline{1.330} \\ \text{ARTI:} &= 2 \times 24 = 2 \times 24 \text{ (fonte HUAC)} = \underline{48} \end{aligned}$$

$$\text{Custo Corrente/Aluno Equivalente} = \frac{109.747.461,13}{10.515,50 + 1.330 + 48} = 9.227,52$$

II – Aluno Tempo Integral/Professor Equivalente:

$$\text{Aluno Tempo Integral/Professor Equivalente} = \frac{\text{AGTI} + \text{APGTI} + \text{ARTI}}{\text{N}^\circ \text{ de Professores}}$$

$$\begin{aligned} \text{AGTI (tabela II):} &= 6.072,72 \\ \text{APGTI:} &= 1.330 \text{ (calculado anteriormente)} \\ \text{ARTI:} &= 48 \text{ (calculado anteriormente)} \\ \text{N}^\circ \text{ de Professores:} &= 719,00 \text{ (Tabela III)} \end{aligned}$$

$$\text{Aluno Tempo Integral/Professor Equivalente} = \frac{6.072,72 + 1.330 + 48}{719,00} = 10,36$$

IIIa – Aluno Tempo Integral/Funcionário Equivalente (com HU):

$$\text{Aluno Tempo Integral/Funcionário Equivalente} = \frac{\text{AGTI} + \text{APGTI} + \text{ARTI}}{\text{N}^\circ \text{ de Funcionários}}$$

AGTI (tabela II):	= 6.072,72
APGTI:	= 1.330 (calculado anteriormente)
ARTI:	= 48 (calculado anteriormente)
Nº de Funcionários:	= 1.747,00 (Tabela IVa)

$$\text{Aluno Tempo Integral/Funcionário Equivalente} = \frac{6.072,72 + 1.330 + 48}{1.747,00} = 4,26$$

IIIb – Aluno Tempo Integral/Funcionário Equivalente (sem HU):

$$\text{Aluno Tempo Integral/Funcionário Equivalente} = \frac{\text{AGTI} + \text{APGTI} + \text{ARTI}}{\text{N}^\circ \text{ de Funcionários}}$$

AGTI (tabela II):	= 6.072,72
APGTI:	= 1.330 (calculado anteriormente)
ARTI:	= 48 (calculado anteriormente)
Nº de Funcionários:	= 1.294,00 (Tabela IVb)

$$\text{Aluno Tempo Integral/Funcionário Equivalente} = \frac{6.072,72 + 1.330 + 48}{1.294,00} = 5,76$$

IVa – Funcionário Equivalente/Professor Equivalente (com HU):

$$\text{Funcionário Equivalente/Professor Equivalente} = \frac{\text{N}^\circ \text{ de Funcionários}}{\text{N}^\circ \text{ de Professores}}$$

Nº de Funcionários:	= 1.747,00 (Tabela IVa)
Nº de Professores:	= 719,00 (Tabela III)

$$\text{Funcionário Equivalente/Professor Equivalente} = \frac{1.747,00}{719,00} = 2,43$$

IVb – Funcionário Equivalente/Professor Equivalente (sem HU):

$$\text{Funcionário Equivalente/Professor Equivalente} = \frac{\text{N}^\circ \text{ de Funcionários}}{\text{N}^\circ \text{ de Professores}}$$

Nº de Funcionários:	= 1.294,00 (Tabela IVb)
Nº de Professores:	= 719,00 (Tabela III)

$$\text{Funcionário Equivalente/Professor Equivalente} = \frac{1.294,00}{719,00} = 1,80$$

V – Grau de Participação Estudantil:

$$\text{Grau de Participação Estudantil} = \frac{AGTI}{AG}$$

$$AGTI: \quad = 6.072,72 \text{ (calculado anteriormente)}$$

$$AG: \quad = 8.707 \text{ (fonte: PRE)}$$

$$\text{Graude Participação Estudantil} = \frac{AGTI}{AG} = \frac{6.072,72}{8.707} = 0,697$$

(Dados: 2004.2 e 2005.1)

VI – Grau de Envolvimento com Pós-Graduação:

$$\text{Grau de Envolvimento com Pós - Graduação} = \frac{APG}{AG + APG}$$

$$APG: \quad = 665 \text{ (fonte PRPG)}$$

$$AG: \quad = 8.707$$

$$\text{Grau de Envolvimento com Pós - Graduação} = \frac{665}{8.707 + 665} = 0,0709$$

VII – Conceito CAPES/MEC para Pós-Graduação:

$$\text{Conceito CAPES/MEC para Pós - Graduação} = \frac{\sum \text{conceito de todos os cursos de Pós - Graduação}}{\text{N}^\circ \text{ de cursos de Pós - Graduação}}$$

$$\sum \text{conceito de todos os cursos de Pós-Graduação} = 72 \text{ (fonte PRPG)}$$

$$\text{N}^\circ \text{ de cursos de Pós-Graduação} = 18 \text{ (fonte PRPG)}$$

$$\text{Conceito CAPES/MEC para Pós - Graduação} = \frac{72}{18} = 4,00$$

VIII – Índice de Qualificação do Corpo Docente:

$$\text{Índice de Qualificação do Corpo Docente} = \frac{5 * D + 3 * M + 2 * E + G}{D + M + E + G}$$

$$D = 327; \quad M = 315; \quad E = 92; \quad G = 38$$

Fonte: SRH

$$\begin{aligned} \text{Índice de Qualificação do Corpo Docente} &= \frac{5 * D + 3 * M + 2 * E + G}{D + M + E + G} = \\ &= \frac{5 * 327 + 3 * 315 + 2 * 92 + 38}{327 + 315 + 92 + 38} = 3,63 \end{aligned}$$

IX – Taxa de Sucesso na Graduação:

$$\text{Taxa de Sucesso na Graduação} = \frac{\text{N}^\circ \text{ de Diplomados (NDI)}}{\text{N}^\circ \text{ Total de Alunos Ingressantes (NI)}}$$

$$\text{NDI:} \quad = 974 \text{ (tabela II)}$$

$$\text{NI:} \quad = 2.150 \text{ (tabela II)}$$

$$\text{Taxa de Sucesso na Graduação} = \frac{\text{NDI}}{\text{NI}} = \frac{974}{2.150} = 0,453$$

Quadro Resumo		
Indicadores de Desempenho	Valor (2004)	Valor (2005)
Custo Corrente / Aluno Equivalente (65%)	9.473,19	9.355,69
Custo Corrente / Aluno Equivalente (100%)	-	9.227,52
Aluno Tempo Integral / Professor Equivalente	8,96	10,36
Aluno Tempo Integral / Funcionário Equivalente (com HU)	4,19	4,26
Aluno Tempo Integral / Funcionário Equivalente (sem HU)	-	5,76
Funcionário Equivalente / Professor Equivalente (com HU)	2,14	2,43
Funcionário Equivalente / Professor Equivalente (sem HU)	-	1,80
Grau de Participação Estudantil	0,68	0,70
Grau de Envolvimento com Pós-Graduação	0,06	0,07
Conceito CAPES / MEC para a Pós-Graduação	3,94	4,00
Índice de Qualificação do Corpo Docente	3,14	3,63
Taxa de Sucesso na Graduação	0,49	0,45

Responsável pelo cálculo/medição

Marcos Antônio de Souza Wanderley
Estatístico

4) RECEBIMENTO DE RECURSOS (CONVÊNIOS):

Tipo	Código SIAFI/ SIASG	Identificação do Termo Inicial ou Aditivos (nº do processo e do termo, data assinatura, vigência etc)	Objeto da Avença	Data de publicação no DOU	Valor Total Pactuado	Valor Total Recebido no Exercício *	Contra-partida	Beneficiário (Razão Social e CNPJ)	Situação da Avença (alcance de objetivos e metas, prestação de contas, sindicância, TCE S/N?)
Conv.	479103	Proc. ADM03303/03-8 Convênio nº PROAP-001/2003 Celebração: 22mar2003 Vig.: 22mar2003 a 30mai2006	Proporcionar melhores condições as Instituições de Ensino Superior, para a formação de recursos humanos, STRICTO SENSU-PROAP	31mar2003	1.791.786,66	517.029,99	-	05.055.128/0001-76 – Universidade Federal de Campina Grande	Prestação de Contas de 2005 em elaboração
Conv.	479174	Proc. ADM0228/03-6 Convênio nº DS-001/2003 Celebração: 19mar2003 Vig.: 19mar2003 a 30mar2006	Formação de especialistas em nível de Mestrado e Doutorado nas áreas de Ciência, Tecnologia e Cultura	10abr2003	5.278.047,94	1.991.774,48	-	05.055.128/0001-76 – Universidade Federal de Campina Grande	Prestação de Contas: 17Fev2004 - Of. 028/04-PRA 26Abr2005 - Of. 026/05-PRA Prestação de Contas de 2005 em elaboração
Conv.	479189	Proc. ADM0262/03-0 Convênio nº PICDT-090/2003 Celebração: 25mar2003 Vig.: 25mar2003 a 30mar2006	A concessão de bolsas de estudo no país, dentro do Programa de Capacitação Docente Técnica – PICDT	11abr2003	1.886.593,46	602.239,00	-	05.055.128/0001-76 – Universidade Federal de Campina Grande	Prestação de Contas: 17Fev2004 - Of. 028/04-PRA 22Out2004 - Of. 164/04-PRA 10Mar2005 - Of. 007/05-PRA Prestação de Contas de 2005 em elaboração
Conv.	480052	Proc. ADM0760/03 Conv. nº CONV-PQI-084/2003 Celebração: 31mai2003 Vig.: 31mai2003 a 30abr2008	Programa de Qualificação Institucional – Convênio – PQI	20jun2003	309.840,49	46.634,13	-	05.055.128/0001-76 – Universidade Federal de Campina Grande	Prestação de Contas: 17Fev2004 - Of. 028/04-PRA 10Mar2005 - Of. 006/05-PRA Prestação de Contas de 2005 em elaboração
Conv.	481398	Proc. ADM1112/03 Conv. nº CONV-PRODOC-234/2003 Celebração: 22ago2003 Vig.: 22ago2003 a 30jul2007	Para atender despesas dentro do Programa de Absorção Temporária de Doutores – PRODOC	17set2003	72.000,00	9.000,00	-	05.055.128/0001-76 – Universidade Federal de Campina Grande	Prestação de Contas: 17Fev2004 - Of. 028/04-PRA 10Mar2005 - Of. 005/05-PRA Prestação de Contas de 2005 em elaboração
Conv.	481399	Proc. ADM1049/03 Conv. nº CONV-PRODOC-235/2003 Celebração: 22ago2003 Vig.: 22ago2003 a 30jul2007	Para atender despesas dentro do Programa de Absorção Temporária de Doutores – PRODOC	17set2003	60.000,00	-	-	05.055.128/0001-76 – Universidade Federal de Campina Grande	Prestação de Contas: 17Fev2004 - Of. 028/04-PRA 10Mar2005 - Of. 008/05-PRA Prestação de Contas de 2005 em elaboração
Conv.	481400	Proc. ADM1042/03 Conv. nº CONV-PRODOC-236/2003 Celebração: 22ago2003 Vig.: 22ago2003 a 30jul2007	Para atender despesas dentro do Programa de Absorção Temporária de Doutores – PRODOC	17set2003	20.000,00 (Total liberado R\$ 17.000,00)	-	-	05.055.128/0001-76 – Universidade Federal de Campina Grande	Prestação de Contas: 17Fev2004 - Of. 028/04-PRA (Devolução de crédito liberado: 31Dez03-NC198-R\$ 12.000,00 31Dez03-NC203-R\$ 5.000,00)
Conv.	481896	Proc. ADM1194/03 Conv. nº CONV-PQI-137/2003 Celebração: 06set2003 Vig.: 06set2003 a 30ago2008	Para atender despesas dentro do Programa de Qualificação Institucional – PQI	24set2003	192.992,99	42.241,21	-	05.055.128/0001-76 – Universidade Federal de Campina Grande	Prestação de Contas: 17Fev2004 - Of. 028/04-PRA 10Mar2005 - Of. 009/05-PRA Prestação de Contas de 2005 em elaboração

4) RECEBIMENTO DE RECURSOS (CONVÊNIOS) – Continuação:

Tipo	Código SIAFI/SIASG	Identificação do Termo Inicial ou Aditivos (nº do processo e do termo, data assinatura, vigência etc)	Objeto da Avença	Data de publicação no DOU	Valor Total Pactuado	Valor Total Recebido no Exercício *	Contra-partida	Beneficiário (Razão Social e CNPJ)	Situação da Avença (alcance de objetivos e metas, prestação de contas, sindicância, TCE S/N?)
Conv.	485419	Proc. 48610009134/99 Convênio nº CV ANP 019/2003 Celebração: 30out2003 Vig.: 05dez2003 a 29nov2008	Convênio de mútua colaboração para realização de programa de formação de profissionais com ênfase no setor petróleo e gás.	08dez2003	3.292.500,00	537.880,69	-	05.055.128/0001-76 – Universidade Federal de Campina Grande	Prestação de Contas: 13Mai2004 - Of. 073/04-PRA 09Fev2006-Of. 003/06-PRGAF
Conv.	509939	Proc. 25000.102742/2004-31 Convênio nº PORT. 185/2004 Celebração: 24ago2004 Vig.: 24ago2004 a 31ago2005	Aquisição de equipamento e material permanente	06set2004	90.000,00	-	-	05.055.128/0001-76 – Universidade Federal de Campina Grande	Prestação de Contas: 15Jan2006 -Of. 003/06-PRGAF
Conv.	510660	Proc. 23000.005068/2004-12 Convênio nº 151/2004 Celebração: 23set2004 Vig.: 24set2004 a 24mar2005	Repasse de recursos financeiros para ampliação do acervo bibliográfico da Escola de Enfermagem Maria Letícia Botelho	24set2004	25.000,00	-	-	05.055.128/0001-76 – Universidade Federal de Campina Grande	Prestação de Contas: 02Jun2005 - Of. 034/05-G/PRA/UFCG
Conv.	511312	Proc. 01.04.0425.00 Convênio nº 1163/04 Celebração: 08out2004 Vig.: 08out2004 a 08abr2005	Produto: ASE/FNDCT: Apoio a seminários e eventos	21out2004	20.000,00	-	-	05.055.128/0001-76 – Universidade Federal de Campina Grande	Prestação de Contas: 09Jun2005 - Of. 035/05-G/PRA/UFCG
Conv.	511994	Proc. 23000.010387/2004-40 Convênio nº 249/2004 Celebração: 09nov2004 Vig.: 10nov2004 a 30abr2005	Apoio para despesas com bolsas para estudantes, serviços de água e esgoto, de vigilância ostensiva, de limpeza e conservação e de portaria	11nov2004	680.000,00	34.183,76	-	05.055.128/0001-76 – Universidade Federal de Campina Grande	Prestação de Contas: 09ago2005 - Of. 038/05-G/PRA/UFCG
Conv.	512513	Proc. 23000.012237/2004-71 Convênio nº 267/2004 Celebração: 22nov2004 Vig.: 23nov2004 a 30jun2006	Apoio para implementação do projeto “Relações de Poder/Saber: Protagonismo de Jovens em Assentamentos Rurais do Alto Sertão Paraibano” - PROEXT/2004	24nov2004	28.500,00	24.216,48	-	05.055.128/0001-76 – Universidade Federal de Campina Grande	Prestação de Contas: 01nov2005-Of. 044/05-PRGAF/UFCG Prestação de Contas de 2005 em elaboração
Conv.	512514	Proc. 23000.012235/2004-81 Convênio nº 268/2004 Celebração: 22nov2004 Vig.: 23nov2004 a 30jun2006	Apoio para implementação do projeto “Programa Interdisciplinar de Apoio a Terceira Idade – PIATI” – PROEXT/2004	24nov2004	59.000,00	51.936,76	-	05.055.128/0001-76 – Universidade Federal de Campina Grande	Prestação de Contas: 04nov2005-Of. 045/05-PRGAF Prestação de Contas de 2005 em elaboração

4) RECEBIMENTO DE RECURSOS (CONVÊNIOS) – Continuação:

Tipo	Código SIAFI/SIASG	Identificação do Termo Inicial ou Aditivos (nº do processo e do termo, data assinatura, vigência etc)	Objeto da Avença	Data de publicação no DOU	Valor Total Pactuado	Valor Total Recebido no Exercício *	Contra-partida	Beneficiário (Razão Social e CNPJ)	Situação da Avença (alcance de objetivos e metas, prestação de contas, sindicância, TCE S/N?)
Conv.	512515	Proc. 23000.012228/2004-80 Convênio nº 269/2004 Celebração: 22nov2004 Vig.: 23nov2004 a 30jun2006	Apoio para implementação do projeto “Programa Fazendo e Aprendendo: por uma Escola de Qualidade Pedagógica e Social” – PROEXT/2004	24nov2004	75.000,00	66.048,41	-	05.055.128/0001-76 – Universidade Federal de Campina Grande	Prestação de Contas: 04nov2005-Of. 046/05-PRGAF/UFPG Prestação de Contas de 2005 em elaboração
Conv.	512594	Proc. 23000.012819/2004-57 Convênio nº 409/2004 Celebração: 22nov2004 Vig.: 23nov2004 a 31jul2005	Apoio financeiro para complementação dos recursos de custeio	24nov2004	470.358,00	61.362,60	-	05.055.128/0001-76 – Universidade Federal de Campina Grande	Prestação de Contas: 09ago2005-Of. 039/05 - G/PRA/UFPG
Conv.	512668	Proc. 23000.012825/2004-12 Convênio nº 410/2004 Celebração: 23nov2004 Vig.: 24nov2004 a 31jul2005	Implementar medidas que melhorem a qualidade de ensino	25nov2004	76.020,00	-	-	05.055.128/0001-76 – Universidade Federal de Campina Grande	Prestação de Contas: 09Jan2006-Of. 001/06-CGA/PRGAF
Conv.	513514	Proc. 23000.009215/2004-23 Convênio nº 505/2004 Celebração: 06dez2004 Vig.: 07dez2004 a 31mar2006	Apoio financeiro destinado à manutenção da instituição – complementação de custeio	10dez2004	745.858,00	120.880,33	-	05.055.128/0001-76 – Universidade Federal de Campina Grande	Parcela de recursos de Custeio executada. Parcela de recursos de Capital em execução
Conv.	513685	Proc. 25100.014133/04-06 Convênio nº CV-514/04 Celebração: 10dez2004 Vig.: 10dez2004 a 10dez2006	Pesquisa de tecnologia na área de abastecimento de água	13dez2004	49.980,10	-	-	05.055.128/0001-76 – Universidade Federal de Campina Grande	Vigência prorrogada para 10dez2006
Conv.	521478	Proc. 23000.000475/2005-14 Convênio nº 017/2005 Celebração: 25jan2005 Vig.: 26jan2005 a 31jul2005	Residência Médica – 2005	26jan2005	42.456,67	41.166,44	-	05.055.128/0001-76 – Universidade Federal de Campina Grande	Prestação de Contas Aprovada
Conv.	524770	Proc. 23000.010485/2005-68 Convênio nº 076/2005 Celebração: 09ago2005 Vig.: 10ago2005 a 31dez2006	Apoio para atender despesas com o projeto de atualização e expansão da UFPGNet	11ago2005	419.200,00	-	-	05.055.128/0001-76 – Universidade Federal de Campina Grande	Prestação de Contas em elaboração
Conv.	539367	Proc. 23000.021627/2005-12 Convênio nº 234/2005 Celebração: 28dez2005 Vig.: 28dez2005 a 31dez2007	Implantação do Campus de Cuité, localizado no município de Cuité-PB	29dez2005	8.339.001,39	-	-	05.055.128/0001-76 – Universidade Federal de Campina Grande	Em Execução
Total					24.024.135,70	4.146.594,28			

Fonte: SEPLAN e PRGAF

* Correspondente aos recursos financeiros recebidos no exercício, deduzidas apenas as devoluções efetuadas referentes a esses recursos.

4) RECEBIMENTO DE RECURSOS (PORTARIAS):

Tipo	Código SIAFI/ SIASG	Identificação do Termo Inicial ou Aditivos (nº do processo e do termo, data assinatura, vigência etc)	Objeto da Avença	Data de publicação no DOU	Valor Total Pactuado	Valor Total Recebido no Exercício	Contra-partida	Beneficiário (Razão Social e CNPJ)	Situação da Avença (alcance de objetivos e metas, prestação de contas, sindicância, TCE S/N?)
Portaria	-	Portaria nº 11 -SESu/MEC Assinatura: 23fev2005 Vig.: 19mar2003 a 30mar2006	Programa de Residência Médica 2005	24fev2004	470.561,50	470.333,23	-	05.055.128/0001-76 – Universidade Federal de Campina Grande	Metas e objetivos alcançados
Portaria	-	Proc. ADM03303/03-8 Portaria FNS Celebração: 22mar2003 Vig.: 22mar2003 a 28fev2005	Programa Interministerial de Reforço à Manutenção dos Hospitais Universitários Federais	31mar2003	3.940.891,72	3.940.891,72-	-	05.055.128/0001-76 – Universidade Federal de Campina Grande	Objetivos alcançados
Portaria	-	Portaria nº 34 -SESu/MEC Assinatura: 06abr2005 Vig.: 07abr2005 a 31dez2005	Programa de Educação Tutorial – PET 2005	07abr2005	258.749,80	258.749,80	-	05.055.128/0001-76 – Universidade Federal de Campina Grande	Metas e objetivos alcançados
Portaria	-	Portaria nº 41-SESu/MEC Assinatura: 02mai2005 Vig.: 02mai2005 a 31dez2005	Programa Interministerial de Reforço à Manutenção dos Hospitais Universitários Federais	03mai2005	849.865,00	849.865,00	-	05.055.128/0001-76 – Universidade Federal de Campina Grande	Objetivos alcançados
Portaria	-	Port. nº 127/2005 SETEC/MEC Assinatura: 30mai2005 Vig.: 09jun2005 a 30nov2005	Projeto Modernização e Recuperação da Escola Técnica de Enfermagem Maria Leticia Botelho	09jun2005	30.000,00	30.000,00	-	05.055.128/0001-76 – Universidade Federal de Campina Grande	Metas e objetivos alcançados
Portaria	-	Portaria nº 83 –SESu/MEC Assinatura: 08nov2005 Vig.: 09nov a 31dez2006	Projeto de Criação de Curso de Língua Indígena - PROLIND	09nov2005	76.462,00	76.462,00	-	05.055.128/0001-76 – Universidade Federal de Campina Grande	Em Execução
Portaria	-	Portaria nº 100 –SESu/MEC Assinatura: 15dez2005 Vig.: 16dez2005 a 31jul2006	Programa Fazendo e Aprendendo: Por uma Escola de Qualidade Pedagógica e Social	16dez2005	25.000,00	25.000,00	-	05.055.128/0001-76 – Universidade Federal de Campina Grande	Em Execução
Portaria	-	Portaria nº 100 –SESu/MEC Assinatura: 15dez2005 Vig.: 16dez2005 a 31jul2006	Projeto Relações de Poder/Saber: Protagonismo de Jovens em Assentamentos Rurais no Alto Sertão	16dez2005	9.533,33	9.533,33	-	05.055.128/0001-76 – Universidade Federal de Campina Grande	Em Execução
Portaria	-	Portaria nº 100 –SESu/MEC Assinatura: 15dez2005 Vig.: 16dez2005 a 31jul2006	Projeto Incubação de Empreendimentos Solidários no Município de Campina Grande	16dez2005	9.666,67	9.666,67	-	05.055.128/0001-76 – Universidade Federal de Campina Grande	Em Execução
Portaria	-	Portaria nº 103 -SESu/MEC Assinatura: 16dez2005 Vig.: 19dez2005 a 31dez2005	Programa de Educação Tutorial – PET 2005 - Complementação	19dez2005	3.622 ,80	3.622 ,80	-	05.055.128/0001-76 – Universidade Federal de Campina Grande	Metas e objetivos alcançados
Portaria	-	Portaria nº 104 -SESu/MEC Assinatura: 16dez2005 Vig.: 16dez2005 a 31dez2005	Apoio Financeiro p/complementação dos recursos destinados à manutenção e ao funcionamento da UFCG, no exercício de 2005	19dez2005	444.856,34	444.856,34	-	05.055.128/0001-76 – Universidade Federal de Campina Grande	Metas e objetivos alcançados
Portaria	-	Portaria nº 250 –INEP/MEC Assinatura: 16dez2005 Vig.: 20dez2005 a 31mar2006	Apoio à Implementação do SINAES - Sistema Nacional de Avaliação da Educação Superior	20dez2005	60.000,00	60.000,00	-	05.055.128/0001-76 – Universidade Federal de Campina Grande	Em Execução
Total					6.175.586,36	2.234.466,37			

Fonte: SEPLAN e PRGAF

5) TRANSFERÊNCIAS DE RECURSOS (CONVÊNIOS):

Tipo	Código SIAFI/SIASG	Identificação do Termo Inicial ou Aditivos (nº do processo e do termo, data assinatura, vigência etc)	Objeto da Avença	Data de publicação no DOU	Valor Total Pactuado	Valor Total Transferido no Exercício	Contra-partida	Beneficiário (Razão Social e CNPJ)	Situação da Avença (alcance de objetivos e metas, prestação de contas, sindicância, TCE S/N?)
Conv.	-	Convênio nº 047/2004 – UFCG/PaqTcPB Assinatura: 04nov2004 Vig.: 04nov2004 a 04nov2005	Substabelecer a execução do Convênio Port. 185/2004 – FUNASA/UFCG	10nov2004	90.000,00	90.000,00	-	09.261.843/0001-16 – Fundação Parque Tecnológico da Paraíba	Prestação de Contas Aprovada
Conv.	-	Convênio nº 059/2004 – UFCG/PaqTcPB Assinatura: 07dez2004 Vig.: 07dez2004 a 07dez2005	Execução da Obra: Construção de Bloco para Laboratórios Didáticos – Cajazeiras-PB (Emenda Parlamentar)	09dez2004	90.000,00	90.000,00	-	09.261.843/0001-16 – Fundação Parque Tecnológico da Paraíba	Prestação de Contas Aprovada
Conv.	-	Convênio nº 063/2004 - UFCG/PaqTcPB Assinatura: 14dez2004 Vig.: 14dez2004 a 14dez2005	Substabelecer a execução do Convênio 268/2004 – MEC-SESu/UFCG	20dez2004	23.600,00	23.600,00	-	09.261.843/0001-16 – Fundação Parque Tecnológico da Paraíba	Prestação de Contas Aprovada
Conv.	-	Convênio nº 064/2004 - UFCG/PaqTcPB Assinatura: 14dez2004 Vig.: 14dez2004 a 14dez2005	Substabelecer a execução do Convênio 267/2004 – MEC-SESu/UFCG	20dez2004	11.400,00	11.400,00	-	09.261.843/0001-16 – Fundação Parque Tecnológico da Paraíba	Prestação de Contas Aprovada
Conv.	-	Convênio nº 065/2004 - UFCG/PaqTcPB Assinatura: 14dez2004 Vig.: 14dez2004 a 14dez2005	Substabelecer a execução do Convênio 269/2004 – MEC-SESu/UFCG	20dez2004	30.000,00	30.000,00	-	09.261.843/0001-16 – Fundação Parque Tecnológico da Paraíba	Prestação de Contas Aprovada
Conv.	-	Convênio nº 069/2004 - UFCG/PaqTcPB Assinatura: 16dez2004 Vig.: 16dez2004 a 31mar2006	Substabelecer a execução parcial do Convênio 505/2004 – MEC-SESu/UFCG (Obra: Construção do Instituto de Desenvolvimento Sustentável do Semi-Árido)	23jan2004	149.000,00	149.000,00	-	09.261.843/0001-16 – Fundação Parque Tecnológico da Paraíba	Vigência prorrogada para 31mar2006
Conv	-	Convênio nº 071/2004 - UFCG/PaqTcPB Assinatura: 22dez2004 Vig.: 10dez2004 a 10dez2006	Substabelecer a execução do Convênio 514/2004 – FUNASA/UFCG	26abr2005	49.980,10	49.980,10	-	09.261.843/0001-16 – Fundação Parque Tecnológico da Paraíba	Vigência prorrogada para 10dez2006
Conv	-	Convênio nº 081/2004 - UFCG/PaqTcPB Assinatura: 22dez2004 Vig.: 22dez2004 a 22dez2005	Substabelecer a execução do Convênio 410/2004 – MEC-SESu/UFCG	26abr2005	76.020,00	76.020,00	-	09.261.843/0001-16 – Fundação Parque Tecnológico da Paraíba	Prestação de Contas Aprovada
Conv	-	Convênio nº 082/2004 - UFCG/PaqTcPB Assinatura: 23dez2004 Vig.: 23dez2004 a 23dez2005	Modernização e Recuperação da Infra-Estrutura Física – (Emenda Parlamentar)	08abr2005	140.000,00	140.000,00	-	09.261.843/0001-16 – Fundação Parque Tecnológico da Paraíba	Prestação de Contas Aprovada

5) TRANSFERÊNCIAS DE RECURSOS (CONVÊNIOS) – Continuação:

Tipo	Código SIAFI/ SIASG	Identificação do Termo Inicial ou Aditivos (nº do processo e do termo, data assinatura, vigência etc)	Objeto da Avença	Data de publicação no DOU	Valor Total Pactuado	Valor Total Transferido no Exercício	Contra-partida	Beneficiário (Razão Social e CNPJ)	Situação da Avença (alcance de objetivos e metas, prestação de contas, sindicância, TCE S/N?)
Conv.	480168	Proc. 23074.014771/03-14 Convênio nº 029/2003 Celebração: 02jul2003 Vig.: 18jun2003 a 15abr2005	Proporcionar melhores condições as instituições de Ensino Superior, para a formação de Recursos Humanos, STRICTO SENSU-PROAP (Substabelecimento da execução do Convênio PROAP-001/2003).	17dez2004	940.573,33	128.588,99	-	09.261.843/0001-16 – Fundação Parque Tecnológico da Paraíba	Prestação de Contas Aprovada
Conv.	534531	Proc. 23074.023782/05-93 Convênio CV UFCG nº 001/2005 Celebração: 22dez2005 Vig.: 26jun2005 a 26jun2008	Substabelecimento parcial a Fundação PaqTcPB a execução dos termos aditivos D e E firmados entre a UFCG e a ANP, em continuidade ao convênio PRH-ANP/MCT nº 25-A, referente as verbas de Taxa de Bancada, em substituição ao 8º Termo Aditivo ao Convênio 029/2003	22dez2005	679.200,00	268.700,00	-	09.261.843/0001-16 – Fundação Parque Tecnológico da Paraíba	Prestação de Contas Aprovada
Conv.	534559	Proc. 23074.046254/05-94 Convênio nº 006/2005 Celebração: 22dez2005 Vig.: 16dez2005 a 16dez2006	Substabelecimento de recursos a Fundação PaqTcPB para execução de parte do projeto de construção do auditório do CSTR do Campus de Patos, de acordo com o plano de trabalho e projeto arquitetônico, parte integrante do convênio.	22dez2005	50.000,00	50.000,00	-	09.261.843/0001-16 – Fundação Parque Tecnológico da Paraíba	Em Execução
Conv.	538110	Proc. 23074.047711/05-40 Convênio nº CV UFCG nº 015/2005 Celebração: 23dez2005 Vig.: 23dez2005 a 23dez2006	Substabelecimento da administração de recursos para atividades de conservação de bens imóveis, aquisição de equipamentos e ampliação do acervo bibliográfico.	28dez2005	181.648,00	181.648,00	-	08.846.230/0001-88 – Associação Técnico Científica Ernesto Luís de Oliveira Júnior	Em Execução
Conv.	538501	Proc. 23074.047175/05-55 Convênio nº CV UFCG nº 014/2005 Celebração: 28dez2005 Vig.: 22dez2005 a 21abr2006	Substabelecimento para administração de recursos destinados à implementação da auto-avaliação definida pelo Sistema Nacional de Avaliação do Ensino Superior - SINAES.	28dez2005	60.000,00	60.000,00	-	08.846.230/0001-88 – Associação Técnico Científica Ernesto Luís de Oliveira Júnior	Em Execução
Conv.	542882	Proc. 23074.047574/05-71 Convênio nº CV UFCG nº 016/2005 Celebração: 29dez2005 Vig.: 29dez2005 a 31dez2007	Substabelecimento para execução do Convênio 234/2005, celebrado entre a UFCG e a SESu/MEC, cujo objetivo é o apoio ao projeto de implantação do Campus de Cuité da UFCG, localizado no Município de Cuité-PB (Primeira Etapa)	03jan2006	4.000.000,00	4.000.000,00	-	08.846.230/0001-88 – Associação Técnico Científica Ernesto Luís de Oliveira Júnior	Em Execução
Total						6.571.421,43	5.348.937,09		

5) COMPOSIÇÃO DA FORÇA DE TRABALHO ALOCADA À ATIVIDADE FIM DO HOSPITAL UNIVERSITÁRIO ALCIDES CARNEIRO *

Item	Cargo	Servidor Efetivo		Profissional Contratado	Total
		M.Saúde	MEC		
01	Auxiliar de Laboratório	-	-	02	02
02	Cirurgião Dentista	05	08	-	13
03	Enfermeiro	22	28	-	50
04	Farmacêutico	03	05	-	08
05	Fisioterapia	-	03	01	04
06	Fonoaudiólogo	-	-	03	03
07	Médico	105	55	07	167
08	Nutricionista	02	02	-	04
09	Psicólogo	-	02	-	02
10	Técnico em Enfermagem	-	29	-	29
11	Técnico em Laboratório	05	28	01	34
12	Técnico em Radiologia	05	07	-	12
Total		147	167	14	328

Fonte: Hospital Universitário Alcides Carneiro

* Em cumprimento à determinação do Tribunal de Contas da União, por meio do Acórdão 523/2005 – Segunda Câmara - TCU, de 19/04/2005, abaixo transcrita:

“1.1.3.façã constar nos Relatórios de Gestão integrantes das futuras Prestações de Contas anuais da entidade a composição do quadro de pessoal do Hospital Universitário, nos moldes estabelecidos no item 1.1.2., até a completa substituição do pessoal contratado indiretamente;”.